

# スプリンクラーとハンドスプレーの両方が使える欲張りモデル



※回転バルブ拡大画像

ホースの向きにあわせて  
バルブが回転するので、  
ホースが折れ曲がりません。

回転バルブにグリーンホース・ハンドスプレー  
を連結すれば、手まき散水も可能になります。  
(右画像参照)




オプションの散水バルブ装着タイプの場合は、型式に「V型」を追加してください。

◎画像はSG30-2WL-V型

※ハンドスプレー・グリーンホースは別途必要です。

## 回転アングルバルブ付分岐栓





RAV-25型90°

手洗い蛇口からライトレインを  
開発されたバルブです。グリーン  
ホースを接続することが  
出来ますようになります。



※装着画像

## グリーンホース



グリーンホース

ふつうの  
ビニールホース

ホームセンターなどで販売している  
家庭用ビニールホースとは全く異なった  
じょうぶで長持ちし、口径も大きく、**短時間**  
で散水が終了します。又、**簡易プールに水**  
**をためるときに使うと**、とても早く水を入れる  
ことが出来ます。

## ハンドスプレー



25型

20型



先端部をひねると、飛び出す水をまっすぐにしたり、  
広げたり調節が出来ます。園庭や植物の水やりだけ  
でなく、**送迎バスや園舎の窓などの洗浄**にも使用出来ます。